

PES

TROFEJ

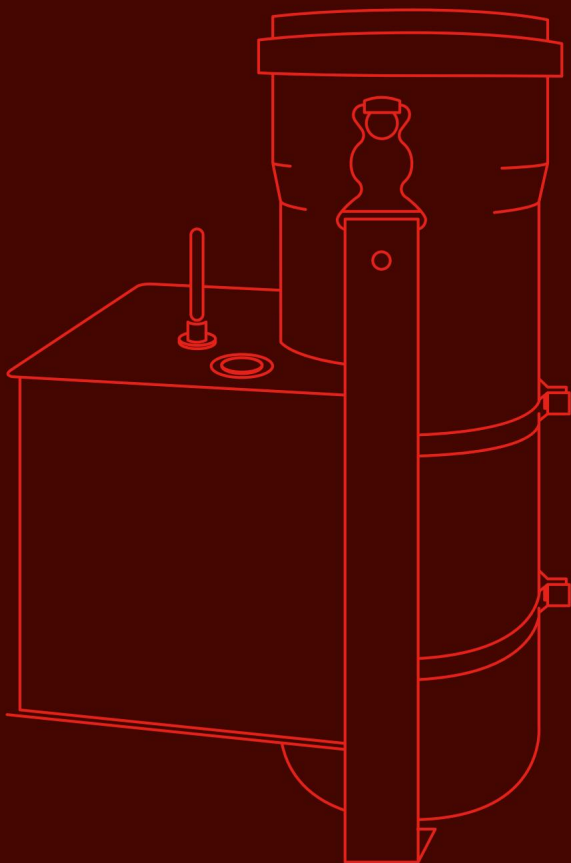
VELKÝ 2021

UŽIVATELSKÁ PŘÍRUČKA



EN

MA RTIN[®]
SYSTEM



SOUHRN

OBSAH	4
DOGTRPHY 2021	5
JAK NABÍJIT	6
JAK ZAČÍT	7
PŘÍSLUŠENSTVÍ (volitelné)	8
POZORNOST.....	9
RECYKLACE	10
TECHNICKÉ SPECIFIKACE	11
ZÁRUKA	12
SHODA	13

OBSAH

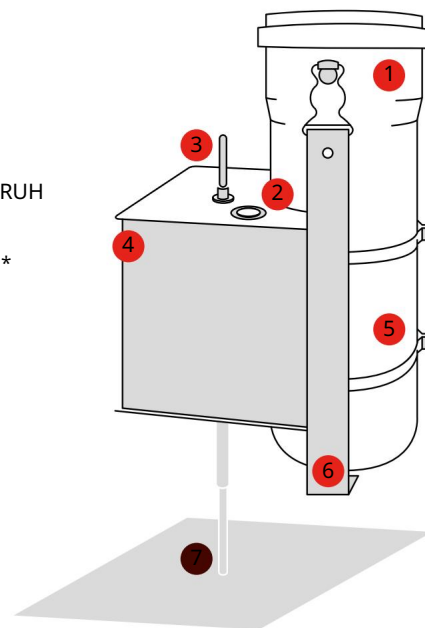
- ▶ DOGTROPHY BIG 2021
- ▶ 3 KOULE (průměr 90 mm, hmotnost 79 g)
- ▶ NABÍJEČKA
- ▶ VYSÍLAČ (PT3000) *
- ▶ KLIKÁNÍ PRSTEM (BLUETOOTH PRSTEN) *
- ▶ UŽIVATELSKÁ PŘÍRUČKA

* Pokud je součástí sady




DOGTROPHY 2021

- 1 PLASTOVÁ TRUBKA
- 2 TLAČÍTKO ZAP/VYP A LED
- 3 EXTERNÍ ANTÉNA
- 4 NABÍJECÍ PORT
- 5 PĚNOVÝCH KULIČEK (3)
- 6 DOGTROPHY POPRUH
- 7 VERTIKÁLNÍ STOJAN *

* Volitelné příslušenství







JAK NABÍJIT

- ▶ Zapojte adaptér do nabíjecího portu 4 
- ▶ Zapojte adaptér do zásuvky ve zdi
- ▶ Během nabíjení se LED dioda ON/OFF 2 rozsvítí zeleně a začne blikat 
- ▶ Při plném nabití: LED ON/OFF 2 svítí 
- ▶ Plné nabití trvá \pm 4 hodiny v závislosti na použitém adaptéru
- ▶ Baterie vydrží v STANDBY REŽIMU až 5 dní (DOGTROPHY ON)

Poznámka: Pokud chcete zachovat dobrý výkon DOGTROPHY, neskladujte DOGTROPHY delší dobu s vybitou baterií. Nabijte Dogtrophy alespoň jednou za měsíc

JAK ZAČÍT

- ▶ Stisknutím tlačítka ON/OFF 2 spustíte DOGTROPHY 
- ▶ LED ZAP/VYP 2 začne velmi rychle blikat 
- ▶ Stiskněte jedno stimulační tlačítko na dálkovém ovladači, dokud se nezobrazí LED ON/OFF 2 přestane rychle blikat 
- ▶ LED ON/OFF 2 blikne každých 5 sekund 
- ▶ Stiskněte tlačítko stimulace ještě jednou, abyste znovu spustili Mechanismus DOGTROPHY
- ▶ Tato operace musí být provedena pokaždé, když DOGTROPHY je spuštěno

PŘÍSLUŠENSTVÍ (volitelné*)



*Není v ceně



POZORNOST

- ▶ NEPOUŽÍVEJTE JINÉ KOULE NEŽ ZNAČKU, KTEROU DODÁVÁME
- ▶ NEPOUŽÍVEJTE VÍCE NEŽ 3 MÍČKY PŘIDÁNÍM DALŠÍHO TUBE NA VRCHOLU VAŠÍ DOGTROFIE
- ▶ NIKDY NEPROVOZUJTE RUČNĚ KOLÍKY UVNITŘ
- ▶ NIKDY SE NEPOKOUŠEJTE ZABLOKOVAT NEBO DRŽET KOLÍKY (MANUÁLNĚ) NA UVNITŘ TRUBKY
- ▶ DOGTROFIE NENÍ VODOTĚSNÁ
- ▶ NEPONOŘUJTE POD VODU,
- ▶ CHRAŇTE DOGTROFIE PŘED DEŠTEM
- ▶ NA KOLÍKY NEDÁVEJTE ŽÁDNÝ OLEJ ANI JINÉ MAZIVO UVNITŘ PLASTOVÉ TRUBKY
- ▶ NEPOUŽÍVEJTE DOGTROPHY PŘI EXTRÉMNÍ T° (-20°C NEBO +40°C)

RECYKLACE

Normy platné pro odpadní elektrická a elektronická zařízení uvádějí, že je nutné je recyklovat.

Pokud tento materiál již nepoužíváte nebo jej nelze opravit, nevyhazujte jej do běžného domovního odpadu.


Vratte jej prodejci nebo kontaktujte zákaznický servis Martin System® pro další informace.



TECHNICKÉ SPECIFIKACE

▀ DOGTROFIE

Rozměry (mm)	320 x 136 x 210
Hmotnost (g)	1871,4
Zdroj napájení	5V - 2A
Rozsah	200 m
UHF frekvence UHF výkon	869,5 MHz
Anténa	Externí dipólová anténa
Provozní teplota	-20° až 40°C
Voděodolný	NE



ZÁRUKA

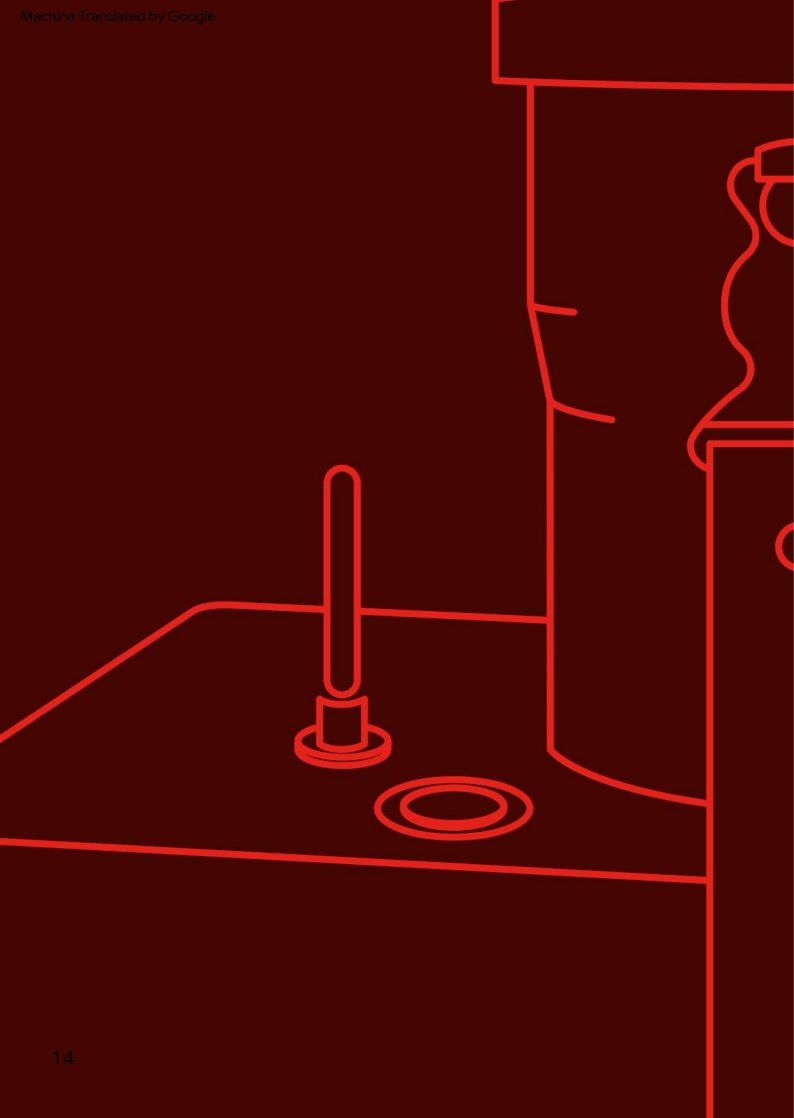
System Martin[®] ručí za své zařízení proti výrobci - závady po dobu 2 let, zahrnující díly a práci. Tato záruka se vztahuje na všechny závady, které se vyskytnou za normálních provozních podmínek. Poruchy vzniklé v důsledku nehod a/nebo nesprávného použití nejsou kryty. Záruka se nevztahuje na nic z následujícího:

- ▶ Výměna baterií.
- ▶ Výměna řemínku.
- ▶ Přepravní rizika spojená s vrácením produktu společnosti Martin System[®].
- ▶ Poškození produktu v důsledku nedbalosti nebo chyby na straně uživatele.
- ▶ Poškození výrobku v důsledku oprav provedených neoprávněnými osobami.
- ▶ Odpovědnost za škody způsobené nesprávným používáním výrobku nebo poruchou.

V případě závady bude zařízení dle uvážení společnosti Martin System[®] opraveno nebo vyměněno.

Chcete-li využít této záruky, musíte do deseti dnů odeslat záruční list, který je přiložen k zařízení. Válka -

Záruka se nevztahuje na zařízení, u kterých nebyl vyplněn záruční list a vrácen společnosti Martin System[®].



SHODA

PROHLÁŠENÍ O SHODĚ „CE“.

Prohlášení o shodě (DoC) směrnice R&TTE 1999/5/CE
MARTIN SYSTEM®

prohlašuje, že zařízení DOGTROPHY vyhovuje všem
podmínkám evropské směrnice č. 1999/5/CE ze dne 07.04.99

A splňuje následující normy: BEZPEČNOST (článek 3.1.a): EN
60950 / EMC (článek 3.1.b): EN 300.489-3 V1.4.1 SPEKTRUM
(článek 3.2): EN 300.220-3

V1.1.1 Místo a datum tento dokument: Lantin, 15. října 2021

MARTIN SYSTEM®

Rue Joseph Martin, 35 - 4450 LANTIN - BELGIE

Podepsáno výrobcem nebo za něj:

Jméno : Michael Bellon / Pozice : Ředitel

CE



Cutting-edge **technology** ▶ **Nature** in simple ways

Rue Joseph Martin, 35 - B-4450 Lantin - Belgique
+32(0)4 263 96 05 - info@martinsystem.com
www.martinsystem.com