

# PIES TROFEUM

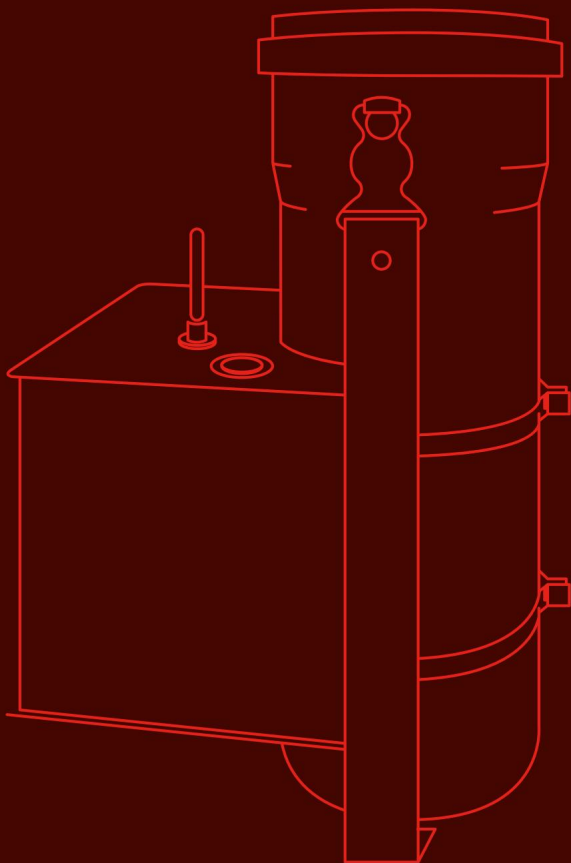
DUŻY 2021

PRZEWODNIK UŻYTKOWNIKA



PL

**M**MARTIN<sup>®</sup>  
SYSTEM



## STRESZCZENIE

---

TREŚĆ .....	4
DOGTROFIA 2021 .....	5
JAK ŁADOWAĆ .....	6
JAK ZACZAC .....	7
AKCESORIA (opcjonalne).....	8
UWAGA.....	9
RECYKLING .....	10
SPECYFIKACJA TECHNICZNA .....	11
GWARANCJA .....	12
KONFORMIZM .....	13

# TREŚĆ

---

- ▶ DOGTROFIA DUŻA 2021
- ▶ 3 PIŁKI (średnica 90 mm, waga 79 g)
- ▶ ŁADOWARKA
- ▶ NADAJNIK (PT3000) \*
- ▶ FINGERKICK (PIERŚCIEŃ BLUETOOTH) \*
- ▶ PRZEWODNIK UŻYTKOWNIKA

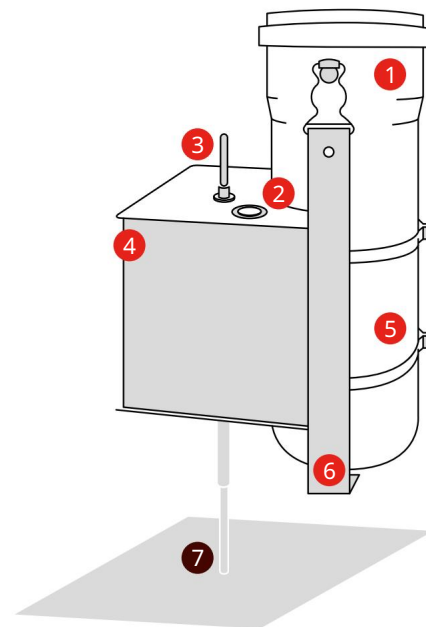
\* Jeśli znajduje się w zestawie

# DOGTROFIA 2021

---




- 1 PLASTIKOWA RURKA
- 2 PRZYCISK WŁ./WYŁ. I DIODA LED
- 3 ANTENA ZEWNĘTRZNA
- 4 PORT ŁADOWANIA
- 5 PIŁEK PIANKOWYCH (3)
- 6 PASEK DOGTROFIA
- 7 STOJAK PIONOWY \*

\* Akcesoria opcjonalne



## JAK ŁADOWAĆ





---

- ▶ Podłącz adapter do portu ładowania 
- ▶ Podłącz adapter do wtyczki ściennej
- ▶ Podczas ładowania dioda LED ON/OFF  zmieni kolor na zielony i zacznie migać
- ▶ Po całkowitym naładowaniu: Dioda LED ON/OFF  świeci się
- ▶ Pełne ładowanie trwa  $\pm$  4 godziny, w zależności od używanego zasilacza
- ▶ Bateria wytrzymuje do 5 dni w TRYBIE STANDBY (DOGTRONIA WŁĄCZONA)

Uwaga: Nie przechowuj DOGTROPHY przez dłuższy czas z rozładowaną baterią, jeśli chcesz zachować dobre działanie DOGTROPHY . Ładuj Dogtrofeum przynajmniej raz w miesiącu

## JAK ZACZĄĆ

---

- ▶ Naciśnij przycisk ON/OFF  aby rozpocząć DOGTROPHY
- ▶ Dioda ON/OFF  zacznie migać bardzo szybko
- ▶ Naciśnij jeden przycisk stymulacji na pilocie, aż Dioda ON/OFF  przestanie szybko migać
- ▶ Dioda LED ON/OFF  miga raz na 5 sekund
- ▶ Naciśnij przycisk stymulacji jeszcze raz, aby rozpocząć od nowa Mechanizm DOGTROPHY
- ▶ Operację tę należy wykonać za każdym razem, gdy DOGTROPHY zostaje rozpoczęty

## AKCESORIA (opcjonalne\*)

---



\*Nie wliczone

## UWAGA

---

- ▶ NIE UŻYWAJ PIŁEK INNYCH NIŻ MARKA, KTÓRĄ DOSTARCZAMY
- ▶ NIE UŻYWAJ WIĘCEJ NIŻ 3 PIŁEK, DODAWAJĄC KOLEJNĄ RURKA NA GÓRĘ DOGTROFII
- ▶ NIGDY NIE OBSŁUGUJAJ RĘCZNIE KOŁKÓW OD WEWNĄTRZ
- ▶ NIGDY NIE PRÓBUJ BLOKOWAĆ LUB TRZYMAĆ PINKÓW (RĘCZNIE) W WEWNĄTRZ RURY
- ▶ DOGTROPHY NIE JEST WODOODPORNE
- ▶ NIE ZANURZAJ SIĘ POD WODĄ,
- ▶ CHROŃ DOGTROFIĘ PRZED DESZCZEM
- ▶ NIE NALEŻY NAKŁADAĆ OLEJU LUB INNEGO SMARU NA KOŁKI WEWNĄTRZ PLASTIKOWEJ RURKI
- ▶ NIE UŻYWAJ DOGTROPHY W TEMPERATURZE PONIŻEJ LUB POWYŻEJ EKSTREMALNEJ (-20°C LUB +40°C)

## RECYKLING

Normy dotyczące zużytych urządzeń elektrycznych i elektronicznych stanowią, że należy je poddać recyklingowi.

Jeśli nie używasz już tego materiału lub nie można go naprawić, nie wyrzucaj go do zwykłych śmieci domowych.

Zwróć go sprzedawcy lub skontaktuj się z obsługą klienta Martin System® w celu uzyskania dalszych informacji.



## SPECYFIKACJA TECHNICZNA

### DOGTROFIA

Wymiary (mm)	320x136x210
Waga (g)	1871,4
Zasilacz	5 V – 2 A
Zakres	200 m
Częstotliwość UKF Moc UHF	869,5 MHz
Antena	Zewnętrzna antena dipolowa
temperatura robocza	-20° do 40°C
Wodoodporny	NIE

## GWARANCJA

---

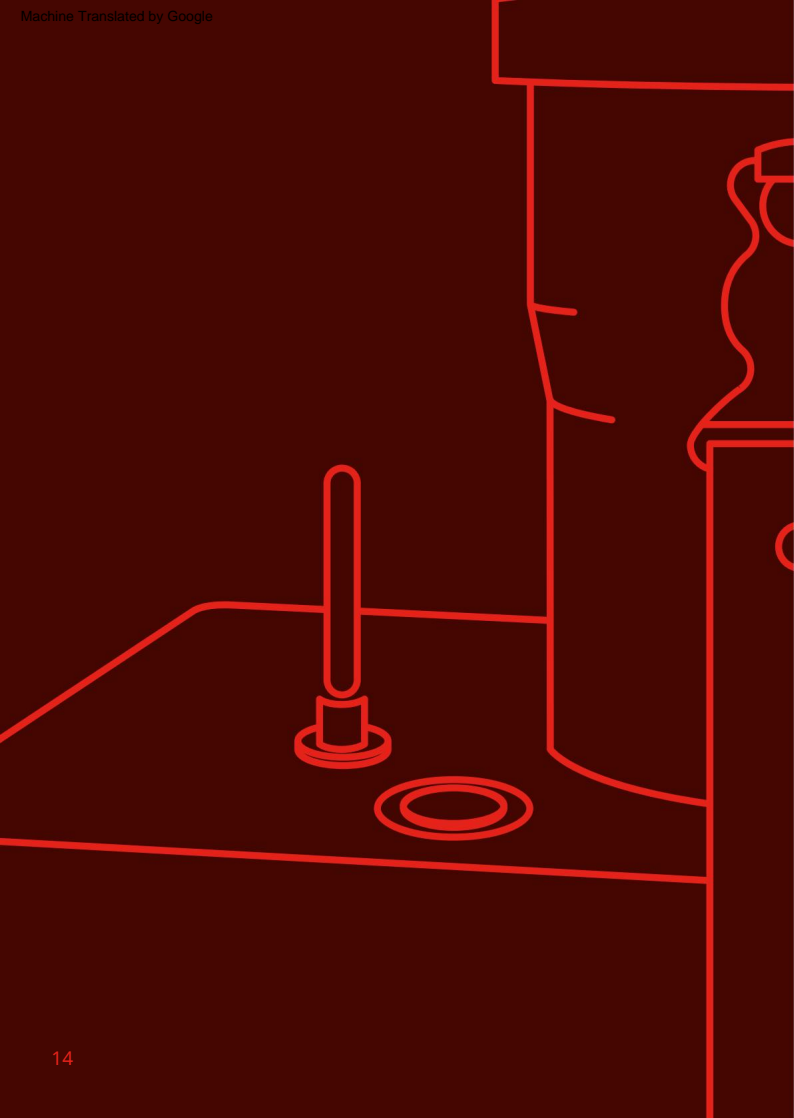
System Martina<sup>®</sup> udziela gwarancji na swój sprzęt przed produkcją - na wady przez 2 lata, obejmujące części i robociznę. Niniejsza gwarancja obejmuje wszystkie usterki powstałe w normalnych warunkach pracy. Gwarancja nie obejmuje usterek wynikających z wypadków i/lub niewłaściwego użytkownika. Gwarancja nie obejmuje żadnego z poniższych:

- ▶ Wymiana baterii.
- ▶ Wymiana paska.
- ▶ Ryzyko transportowe związane ze zwrotem produktu do Martin System<sup>®</sup>.
- ▶ Uszkodzenie produktu w wyniku zaniedbania lub błędu użytkownika.
  
- ▶ Uszkodzenia produktu na skutek napraw dokonywanych przez osoby nieupoważnione.
- ▶ Odpowiedzialność za szkody spowodowane niewłaściwym użytkowaniem produktu lub awarią.

W przypadku wystąpienia wady urządzenie zostanie według uznania Martin System<sup>®</sup> naprawione lub wymienione.

Aby skorzystać z tej gwarancji, należy w ciągu dziesięciu dni przesłać kartę gwarancyjną dołączoną do urządzenia. Wojna -

Gwarancja nie obejmuje urządzeń, dla których karta gwarancyjna nie została wypełniona i odesłana do Martin System<sup>®</sup>.



## KONFORMIZM

---

DEKLARACJA ZGODNOŚCI „CE”:

Deklaracja zgodności (DoC) Dyrektywa R&TTE 1999/5/CE  
MARCIN SYSTEM@

oświadcza, że urządzenie DOGTROPHY spełnia wszystkie warunki  
Dyrektywy Europejskiej nr 1999/5/CE z dnia 07.04.99

I jest zgodny z następującymi normami: BEZPIECZEŃSTWO (art.  
3.1.a): EN 60950 / EMC (art. 3.1.b): EN 300.489-3 V1.4.1 SPECTRUM  
(art. 3.2): EN 300.220-3 V1.1.1

Miejsce i data ten dokument: Lantin, 15 października 2021 r

MARCIN SYSTEM@

Rue Joseph Martin, 35 - 4450 LANTIN – BELGIA

Podpisano przez producenta lub w jego imieniu:

Imię i nazwisko: Michael Bellon / Stanowisko: Dyrektor







Cutting-edge **technology** ▶ **Nature** in simple ways

Rue Joseph Martin, 35 - B-4450 Lantin - Belgia  
+32(0)4 263 96 05 - [info@martinsystem.com](mailto:info@martinsystem.com)  
[www.martinsystem.com](http://www.martinsystem.com)